

JADEVER

ห้างหุ้นส่วนจำกัด เอช ที เจริญ (สำนักงานใหญ่)

HPCHAROEN LIMITED PARTNERSHIP

99/24 หมู่ที่ 3 ตำบลคลองใหม่ อำเภอสามพราน จังหวัดนครปฐม 73110

โทร. 034-325656, 085-777-7253, 081-412-6284 Fax. 034-325656 E-mail: hpcharoen@hotmail.com

จำหน่าย-สั่งทำ-รับซ่อม เครื่องชั่งน้ำหนัก DIGITAL, รับซ่อม LOADCELL
จำหน่าย LOADCELL, แท่นชั่งรถบรรทุก (TRUCK SCALE) และอุปกรณ์เครื่องชั่งดิจิตอล

JADEVER



Citizen

SETRA

TEDEA HUNTLEIGH



ตุ้ม 500K



ตุ้ม 1000K



IDS 819



JDI



บริการซ่อม และติดตั้งเครื่องชั่งรถบรรทุกระบบอิเล็กทรอนิกส์

จำหน่าย เครื่องชั่งรถบรรทุก พร้อมติดตั้ง,
จำหน่าย แท่นชั่งรถบรรทุก+LOADCELL
ขนาดแท่น 2.5x5, 3x6, 3x7, 3x8, 3x9, 3x18 เมตร หรือขนาดตามสั่ง
ขนาดพีกัด 10, 20, 30, 40, 50, 60, 80, 100 ตัน
แท่นชั่งแบบเหล็ก และ แบบคอนกรีต
แท่นชั่งแบบลอย และ แบบเสมอนับ

บริการซ่อม ทั่วไทย



JLT



JIK-8



JWI-586



JCA II



ตุ้มสแตนเลส



เครื่องชั่งแบบพกพา (POCKET SCALE)



1

JKD Series

JKD-100 : 100.00 g / 0.02 g
 JKD-250 : 250.00 g / 0.05 g
 JKD-500 : 500.00 g / 0.1 g
 Size pan size : 73 x 42 mm.



2

FS-100 Series

FS-100 : 100.00 g / 0.01 g
 Size pan size : 128 x 77 x 19 mm.

เครื่องชั่งแบบตั้งโต๊ะ: JADEVER



3

JKH Series

JKH-500 : 500.0 g / 0.1 g
 JKH-1000 : 1000.0 g / 0.2 g
 Size pan size : 145 x 140 mm.



4

NWTC-II Series

NWTC-2K : 3.000Kg 0.001Kg
 NWTC-2K : 5.000Kg 0.001Kg
 NWTC-4K : 6.000Kg 0.002Kg
 NWTC-15K : 15.000Kg 0.005Kg
 Size pan size : 210x190 mm.



5

NWTH Series

NWTH-2K : 2000.0g 0.1g
 NWTH-2K : 3000.0g 0.2g
 NWTH-4K : 4000.0g 0.2g
 NWTH-4K : 6000.0g 0.5g
 NWTH-10K : 10000.0g 0.1g
 NWTH-20K : 20.000Kg 0.001Kg
 Size pan size : 210x190 mm.



6

JWE Series

JWE-2K : 3000.0g 0.1g
 JWE-4K : 6000.0g 0.2g
 JWE-15K : 15000.0g 0.5g
 JWE-30K : 30.000kg 0.001kg
 Size pan size : 337x248 mm.



7

SKY Series

SKY-150 : 150.000g 0.005g
 SKY-300 : 300.00g 0.01g
 SKY-600 : 600.00g 0.01g
 SKY-1500 : 1500.00g 0.05g
 SKY-3000 : 3000.0g 0.1g
 Size pan size : *150g ขนาด 125 mm.
 ขนาดถาด 145x125 mm.



8

JWL Series

JWL-15K : 1500.0g 0.1g 0.05g
 JWL-2K : 3000.0g 0.2g 0.1g
 JWL-4K : 6000.0g 0.5g 0.2g
 JWL-15K : 15.000kg 0.002kg 0.001kg
 JWL-30K : 30.000kg 0.005kg 0.002kg
 Size pan size : 294x228 mm.



9

SNUG-III Series

SNUG III-150 : 150.000g 0.005g 0.002g
 SNUG III-300 : 300.00g 0.01g 0.005g
 SNUG III-600 : 600.00g 0.01g
 SNUG III-1500 : 1500.00g 0.05g 0.02g
 SNUG III-3000 : 3000.0g 0.1g 0.05g
 Size pan size : *150g ขนาด 125 mm.
 ขนาดถาด 145x125 mm.

เครื่องชั่งนับจำนวน (Counting Scale)



10

JCA II Series

JCA II-3K : 3000.0g/0.1g
 JCA II-6K : 6000.0g/0.2g
 JCA II-15K : 15000.0g/0.5g
 JCA II-30K : 30.000 kg/0.001kg
 JCA II-60K : 60.000 kg/0.002kg
 Size pan size : 320x240 mm.



11

JCE Series

JCE-3K : 3000.0g/0.1g/0.2g
 JCE-6K : 6000.0g/0.2g/0.5g
 JCE-15K : 15000.0g/0.5g/0.001kg
 JCE-30K : 30.000kg/0.002kg/0.001kg
 Size pan size : 327x248 mm.



12

JCL Series

JCL-1.5K : 1500.0g/0.1g/0.05g
 JCL-3K : 3000.0g/0.2g/0.1g
 JCL-6K : 6000.0g/0.5g/0.2g
 JCL-7.5K : 7500.0g/0.5g/0.2g
 JCL-15K : 15.000kg/0.001kg/0.5g
 JCL-30K : 30.000kg/0.002kg/0.001kg
 Size pan size : 294x228 mm.



13

JDI Series

JDI-3K : 3000.0g/0.1g
 JDI-6K : 6000.0g/0.2g
 JDI-15K : 15000.0g/0.5g
 JDI-30K : 30.000kg/0.001kg
 Size pan size : 320x240 mm.

เครื่องชั่งจำนวนแบบตั้งพื้น (Counting Bench Scale)

14



JWI-700CII Series

6K : 6000.0g/0.5g
 15K : 15.000kg/0.001kg
 30K : 30.000kg/0.002kg
 60K : 60.000kg/0.005kg
 75K : 75.000kg/0.005kg
 150K : 150.000kg/0.01kg
 300K : 300.000kg/0.02kg
 600K : 600.000kg/0.05kg
 Size pan size : 25x25, 28x28, 30x40, 33x44, 40x50, 42x52, 45x60, 50x60, 60x60, 60x70, 60x80, 70x80, 80x80, 100x100 cm.
 ขนาดจอแสดงผลสามารถปรับได้หลายขนาด

JWI-700P Series

เครื่องชั่งคำนวณราคาแบบตั้งพื้น

15



3K : 3.000kg/0.05g
 6K : 6.000kg/0.001kg
 15K : 15.000kg/0.002kg
 30K : 30.000kg/0.005kg
 60K : 60.00kg/0.01kg
 150K : 150.00kg/0.02kg
 300K : 300.00kg/0.05kg
 600K : 600.00kg/0.1kg
 Size pan size : 25x25, 28x28, 30x40, 33x44, 40x50, 42x52, 45x60, 50x60, 60x60, 60x70, 60x80, 70x80, 80x80, 100x100 cm.
 ขนาดจอแสดงผลสามารถปรับได้หลายขนาด

เครื่องชั่งคำนวณราคา (Pricing Scale)



16

JPL-N Price Computing Scale

JPL-N-3K : 3.000kg/0.001kg
 JPL-N-0615K : 6.000kg/0.002kg, 15.000kg/0.005kg
 JPL-N-1530K : 15.000kg/0.005kg, 30.00kg/0.01kg
 Size pan size : 294x228 mm.



17

PT Price Computing Scale

PT-1506 : 6.000Kg/0.002Kg, 15.000Kg/0.005Kg
 PT-3060 : 3.000Kg/0.001Kg, 6.000Kg/0.002Kg
 Size pan size : 210x190 mm.



18

JPT Price computing Scale

(BUILT IN THERMAL PRINTER)
 JPT-30K : 30.000kg/0.005kg

เครื่องชั่งแขวน (Crane Scale)



19

JLT Series

- JLT-600 : 600.0kg/0.2kg
- JLT-1T : 1000.0kg/0.5kg
- JLT-2T : 2000.0kg/0.5kg
- JLT-3T : 3000Kg/1Kg
- JLT-5T : 5000Kg/2Kg
- JLT-10T : 10000Kg/5Kg
- JLT-15T : 15000Kg/10Kg
- JLT-30T : 30000Kg/20Kg



20

JLS Series

- JLS-150K : 150.00kg/0.05kg
- JLS-300K : 300.0kg/0.1kg




21

JC Series

- JC-600K : 600.0kg/0.2kg
- JC-1T : 1000.0kg/0.5kg
- JC-2T : 2000.0kg/0.5kg
- JC-3T : 3000Kg/1Kg
- JC-5T : 5000Kg/2Kg
- JC-10T : 10000Kg/5Kg
- JC-20T : 20000Kg/10Kg
- JC-30T : 30000Kg/20Kg

OPTION

For JLT Series
*Heat Insulation Board
*AC-01N Handheld 3" Weighing indicator
with RS-232 Interface



**เครื่องชั่งหน้า
JADEVER**

23

IP68



JWP Series

- JWP-15K : 1500.0g/0.2g/0.1g
 - JWP-3K : 3.000kg/0.001kg, 3000.0g/0.1g/0.5g
 - JWP-6K : 6.000kg/0.001kg, 6000g/1g/0.5g
 - JWP-15K : 15.000kg/0.002kg, 15000g/2g/1g
 - JWP-30K : 30.000kg/0.004kg
- Size per size : 150x230 mm.



24

JHM Series

- JHM-10K : 10.000kg/0.005kg
 - JHM-20K : 20.00kg/0.01kg
- Dimension : 155x60x25 mm.



25

Luggage scale Series

- Max Cap : 4kg x 0.02 kg
- Dimension : 155x60x25 mm.



26

**HANDPALLET
JADEVER**

JLM Series

- JLM-500 : 500.0kg/0.1kg
 - JLM-1000 : 1000.0kg/0.1kg
 - JLM-2000 : 2000.0kg/0.2kg
- AU ส่งเข้าประเทศไทย ยกเว้น
AZ ส่งเข้าประเทศไทย แยก

เครื่องชั่งตั้งพื้น JADEVER



27

**JIK-6N CAB/
CSB Series**

- 15K : 15.000kg/0.001kg
 - 30K : 30.000kg/0.002kg
 - 60K : 60.000kg/0.005kg
 - 100K : 100.00kg/0.01kg
 - 150K : 150.00kg/0.01kg
 - 300K : 300.00kg/0.02kg
 - 600K : 600.00kg/0.05kg
- Support size : 25x25, 25x28,
30x40, 30x44, 40x50, 42x52,
45x40, 50x40, 60x40, 60x70,
60x80, 70x80, 80x80, 100x100 cm.
ขนาดจอแสดงผลและจอพิมพ์มีขนาดดังนี้



28

**JIK-8N CAB/
CSB Series**

- 15K : 15.000kg/0.001kg
 - 30K : 30.000kg/0.002kg
 - 60K : 60.000kg/0.005kg
 - 100K : 100.00kg/0.01kg
 - 150K : 150.00kg/0.02kg
 - 300K : 300.00kg/0.05kg
 - 600K : 600.00kg/0.05kg
- Support size : 25x25, 28x28,
30x40, 30x44, 40x50, 42x52,
45x40, 50x40, 60x40, 60x70,
60x80, 70x80, 80x80, 100x100 cm.
ขนาดจอแสดงผลและจอพิมพ์มีขนาดดังนี้



29

**JWI-586 / JWI-588 /
JWI-600 / JWI-700W /
JWI-700S / JWI-3000 Series**

- 15K : 15.000kg/0.001kg
 - 30K : 30.000kg/0.002kg
 - 60K : 60.000kg/0.005kg
 - 100K : 100.00kg/0.01kg
 - 150K : 150.00kg/0.02kg
 - 300K : 300.00kg/0.05kg
 - 600K : 600.00kg/0.05kg
- Support size : 25x25, 28x28, 30x40, 30x44,
40x50, 42x52, 45x40, 50x40, 60x40, 60x70,
60x80, 70x80, 80x80, 100x100 cm.
ขนาดจอแสดงผลและจอพิมพ์มีขนาดดังนี้



30

**JDI-800
Touch screen Series**

- 15K : 15.000kg/0.001kg
 - 30K : 30.000kg/0.002kg
 - 60K : 60.000kg/0.005kg
 - 100K : 100.00kg/0.01kg
 - 150K : 150.00kg/0.02kg
 - 300K : 300.00kg/0.05kg
 - 600K : 600.00kg/0.05kg
- Support size : 25x25, 28x28,
30x40, 30x44, 40x50, 42x52,
45x40, 50x40, 60x40, 60x70,
60x80, 70x80, 80x80, 100x100 cm.
ขนาดจอแสดงผลและจอพิมพ์มี
ขนาดดังนี้

เทินเหล็ก
Floor scale



31

Floor scale 4 load cell
Size pan size:

3T
1x1, 1x1.5, 1x2, 1.2x1.2, 1.2x1.5, 1.2x2 m.
1.2x2.4, 1.5x1.5, 1.5x2.5, 1.5x3,
1.7x1.7, 2x2 m. Other size

10T
1.2x2.4, 1.5x1.5, 1.5x2.5, 2x2 m.
Other size

เทินเทินเหล็ก
Floor scale



32

Floor scale 4 load cell

Size pan size:
1x1 m.
1.2x1.2 m.
1.5x1.5 m.
other size

เครื่องชั่งน้ำหนัก SUPPER Series



3S Series

3S-600 : 600.0g/0.1g/0.05g
3S-1K : 1000g/1g/0.1g
3S-1.5K : 1500.0g/0.2g/0.1g
3S-2K : 2000g/1g/0.2g
3S-3K : 3000g/1g/0.5g/0.2g
3S-6K : 6000g/1g/0.5g
3S-15K : 15,000kg/0.002kg/0.001kg
3S-30K : 30,000kg/0.005kg/0.002kg
Size pan size : 190x230 mm.

33

เครื่องชั่ง AND Series



AD-4406/4407

15K : 15,000kg/0.001kg
30K : 30,000kg/0.002kg
60K : 60,000kg/0.005kg
100K : 100,000kg/0.01kg
150K : 150,000kg/0.01kg
300K : 300,000kg/0.02kg
600K : 600,000kg/0.05kg
Size pan size : 25x25, 28x28, 30x40,
33x44, 40x50, 42x52, 45x60, 50x60,
60x60, 60x70, 60x80, 70x80, 80x80,
100x100 cm.
ขนาดหน้าตั้งสามารถเลือกได้หลายรุ่น

34

เครื่องชั่งแบบ SDS



35

IDS 108 Series

IDS 108-600K : 600.0kg/0.2kg
IDS 108-1T : 1000.0kg/0.5kg
IDS108-2T : 2000.0kg/0.5kg
IDS108-3T : 3000kg/1kg
IDS108-5T : 5000kg/2kg
IDS108-7.5T : 7500kg/5kg
IDS108-15T : 15,000kg/10kg
IDS108-20T : 20,000kg/10kg
IDS108-30T : 30,000kg/20kg



36

IDS807 Series

IDS807-50K : 50.00kg/0.02kg
IDS807-100K : 100.00kg/0.05kg
IDS807-200K : 200.00kg/0.05kg
IDS807-300K : 300.0kg/0.1kg
IDS807-500K : 500.0kg/0.2kg
IDS807-1T : 1000.0kg/0.5kg



37

IDS808 Series

IDS808-1T : 1000.0kg/0.5kg
IDS 808-3T : 3000kg/1kg
IDS 808-5T : 5000kg/2kg



38

IDS809 Series

IDS809-30K : 30.00kg/0.01kg
IDS809-60K : 60.00kg/0.02kg
IDS809-150K : 150.00kg/0.05kg
IDS809-300K : 300.0kg/0.1kg



39

IDS821

IDS821 Big crane scale Series
IDS821-20T : 20,000kg/10kg
IDS821-50T : 50,000kg/20kg

SDS SERIES

เครื่องชั่งกันน้ำ SDS



40

IDS04 Series IP-68

IDS04-600 : 600.0g/0.1g/0.05g
 IDS04-1K : 1000g/1g/0.1g
 IDS04-1.5K : 1500g/0.2g/0.1g
 IDS04-3K : 3000g/1g/0.5g/0.2g
 IDS04-6K : 6000g/1g/0.5g
 IDS04-15K : 15.000kg/0.002kg/0.001kg
 IDS04-30K : 30.000kg/0.002kg/0.002kg
 Size pan size : 190x230mm.



41

IDS02 Series IP-68

IDS02-1.5K : 1500.0g/0.2g/0.1g
 IDS02-3K : 3.000kg/0.0005kg, 3000.0g/0.5g/0.2g
 IDS02-6K : 6.000kg/0.001kg, 6000.1g/0.5g
 IDS02-15K : 15.000kg/0.002kg, 15000g/2g/1g
 IDS02-30K : 30.000kg/0.002kg/30000g/5g/2g
 Size pan size : 190x230 mm.



42

IDS804 Series

IDS804-1.5K : 1500.0g/0.2g/0.1g
 IDS804-3K : 3000.0g/0.5g/0.2g
 IDS804-6K : 6000g/1g/0.5g
 IDS804-15K : 15.000kg/0.002kg/0.001kg
 IDS804-30K : 30.000kg/0.005kg/0.002kg
 Size pan size : 175x215 mm.

เครื่องชั่งกันสื่อน ตชชดอล



43

IDS824

IDS824-100K : platform 400x300 mm, 100.00kg/0.02kg
 IDS824-500K : platform 800x400 mm, 500.0kg/0.1kg
 IDS 824-1000K : Platform 800x600 mm, 1000.0kg/0.2kg

HAND PALLET SDS



44

IDS706

IDS706-500K : 500.0kg/0.1kg
 IDS706-1T : 1000.0kg/0.1kg
 IDS706-2T : 2000.0kg/0.2kg
 AU : ผลิตและจำหน่ายสินค้า
 AE : บริการซ่อมแซมสินค้า

45

เครื่องชั่งตั้งโต๊ะ SDS

IDS703-600 : 600.0g/0.1g/0.05g
 IDS703-1K : 1000.0g/0.1g/0.05g
 IDS703-2K : 2000.0g/0.2g/0.1g
 IDS703K : 3000.0g/0.5g/0.2g
 IDS703-6K : 6000g/1g/0.5g
 Size pan size : 153x157 mm.



46

IDS704 Series

IDS704-150 : 150.000g/0.005g
 IDS704-200 : 200.00g/0.01g
 IDS704-400 : 400.00g/0.01g
 IDS704-1.5K : 1500.00g/0.05g
 IDS704-3K : 3000.0g/0.1g
 Size pan size : dimension 110 mm.



47

IDS812 Series

IDS812-1.5K : 1500.0g/0.2g/0.1g/0.05g
 IDS812-3K : 3000.0g/0.5g/0.2g/0.1g
 IDS812-6K : 6000.0g/0.5g/0.2g
 IDS812-15K : 15.000kg/0.002kg/0.001kg
 IDS812-30K : 30.000kg/0.002kg/0.001kg
 Size pan size : 200x218 mm.



48

IDS833 Series

IDS833-1K : วัสดุแผ่น DIA 138 mm.
 ปริมาณชั่ง 1500.00kg/0.01g
 IDS833-2K : วัสดุแผ่น DIA 138 mm.
 ปริมาณชั่ง 2100.00kg/0.01g

Pocket scale SDS



49

IDS806 Series
 IDS806-100 : 100.00g 0.01g
 IDS806-200 : 200.0g 0.01g
 Size pan size : 66x48 mm.

Baby Scale



50

IDS850 Series
 IDS850-20K : 20.0Kg±0.1Kg
 Max capacity : 20kg

Healthy Scale



51

IDS852 Series
 IDS852 : 200.0Kg±0.1Kg
 Dimension : 870x560x1070 mm.



52

IDS851 Series
 IDS851 : 200.0Kg±0.1Kg
 Dimension : 525x275x940 mm.

เครื่องชั่งปีป้าแบบ SDS



53

IDS811 Series
 IDS811-1.5K : 1500.0g 0.1g 0.05g
 IDS811-3K : 3000.0g 0.2g 0.1g
 IDS811-6K : 6000.0g 0.5g 0.2g
 IDS811-15K : 15000.0g 0.1g 0.05g
 IDS811-30K : 30000.0g 0.002kg 0.001kg
 Size pan size : 200x218 mm.



54

IDS810 Series
 15K : 15,000kg 0.001kg
 30K : 30,000kg 0.002kg
 60K : 60,000kg 0.005kg
 100K : 100,000kg 0.01kg
 150K : 150,000kg 0.01kg
 300K : 300,000kg 0.02kg
 600K : 600,000kg 0.05kg
 size pan size : 25x25, 28x28, 30x40, 33x44, 40x50, 42x52, 45x60, 50x60, 60x80, 60x80, 60x80, 60x70, 60x80, 70x80, 80x80, 100x100 cm.
 กรุณาติดต่อสอบถามเพิ่มเติมที่เว็บไซต์



55

IDS110 Series
 15K : 15,000kg 0.001kg
 30K : 30,000kg 0.002kg
 60K : 60,000kg 0.005kg
 100K : 100,000kg 0.01kg
 150K : 150,000kg 0.01kg
 300K : 300,000kg 0.02kg
 600K : 600,000kg 0.05kg
 size pan size : 25x25, 28x28, 30x40, 33x44, 40x50, 42x52, 45x60, 50x60, 60x80, 60x70, 60x80, 70x80, 80x80, 100x100 cm.
 กรุณาติดต่อสอบถามเพิ่มเติมที่เว็บไซต์

Bench Scale SDS



56

IDS01 Series
 15K : 15,000kg 0.001kg
 30K : 30,000kg 0.002kg
 60K : 60,000kg 0.005kg
 100K : 100,000kg 0.01kg
 150K : 150,000kg 0.01kg
 300K : 300,000kg 0.02kg
 600K : 600,000kg 0.05kg
 size pan size : 25x25, 28x28, 30x40, 33x44, 40x50, 42x52, 45x60, 50x60, 60x80, 60x70, 60x80, 70x80, 80x80, 100x100 cm.
 กรุณาติดต่อสอบถามเพิ่มเติมที่เว็บไซต์



57

IDS201 Series
 15K : 15,000kg 0.001kg
 30K : 30,000kg 0.002kg
 60K : 60,000kg 0.005kg
 100K : 100,000kg 0.01kg
 150K : 150,000kg 0.01kg
 300K : 300,000kg 0.02kg
 600K : 600,000kg 0.05kg
 size pan size : 25x25, 28x28, 30x40, 33x44, 40x50, 42x52, 45x60, 50x60, 60x80, 60x70, 60x80, 70x80, 80x80, 100x100 cm.
 กรุณาติดต่อสอบถามเพิ่มเติมที่เว็บไซต์



58

IDS701 Series
 15K : 15,000kg 0.001kg
 30K : 30,000kg 0.002kg
 60K : 60,000kg 0.005kg
 100K : 100,000kg 0.01kg
 150K : 150,000kg 0.01kg
 300K : 300,000kg 0.02kg
 600K : 600,000kg 0.05kg
 size pan size : 25x25, 28x28, 30x40, 33x44, 40x50, 42x52, 45x60, 50x60, 60x80, 60x70, 60x80, 70x80, 80x80, 100x100 cm.
 กรุณาติดต่อสอบถามเพิ่มเติมที่เว็บไซต์



59

IDS701P LED Series
 15K : 15,000kg 0.001kg
 30K : 30,000kg 0.002kg
 60K : 60,000kg 0.005kg
 100K : 100,000kg 0.01kg
 150K : 150,000kg 0.01kg
 300K : 300,000kg 0.02kg
 600K : 600,000kg 0.05kg
 size pan size : 25x25, 28x28, 30x40, 33x44, 40x50, 42x52, 45x60, 50x60, 60x80, 60x70, 60x80, 70x80, 80x80, 100x100 cm.
 กรุณาติดต่อสอบถามเพิ่มเติมที่เว็บไซต์



60

IDS210 Series
 15K : 15,000kg 0.001kg
 30K : 30,000kg 0.002kg
 60K : 60,000kg 0.005kg
 100K : 100,000kg 0.01kg
 150K : 150,000kg 0.01kg
 300K : 300,000kg 0.02kg
 600K : 600,000kg 0.05kg
 size pan size : 25x25, 28x28, 30x40, 33x44, 40x50, 42x52, 45x60, 50x60, 60x80, 60x70, 60x80, 70x80, 80x80, 100x100 cm.
 กรุณาติดต่อสอบถามเพิ่มเติมที่เว็บไซต์



61

IDS107 Series
 15K : 15,000kg 0.001kg
 30K : 30,000kg 0.002kg
 60K : 60,000kg 0.005kg
 100K : 100,000kg 0.01kg
 150K : 150,000kg 0.01kg
 300K : 300,000kg 0.02kg
 600K : 600,000kg 0.05kg
 size pan size : 25x25, 28x28, 30x40, 33x44, 40x50, 42x52, 45x60, 50x60, 60x80, 60x70, 60x80, 70x80, 80x80, 100x100 cm.
 กรุณาติดต่อสอบถามเพิ่มเติมที่เว็บไซต์

แท่นชั่งพาน

62



IDS890 Series

Ultra-Slim
307x50kg
Size : 700x430x27 mm.

63



แท่นชั่งแพลตฟอร์ม

size : 3.2m x 2.2m x 300mm.
3.2m x 0.9m x 300mm.

Platform with Urethane

64




65



Platform Double frame

66



SIZE : 1x1m, 1.2x1.2m, 1.5x1.5m

Steel Pallet

67



SIZE : 1x1m, 1.2x1.2m, 1.5x1.5m


แท่นชั่งปีเหล็กกันบิดตก

68



INDICATOR IDS701D-
LOADCELL DIGITAL

70



69



V Platform

CITIZEN

**CY Series
(MONO TECH SENSOR)**



71

CY-204 : 220.0000g/0.0001g
DIA 90 mm. พร้อมตู้กระจกครอบ
CY-320 : 320.000g/0.001g
CY-420 : 420.000g/0.001g
CY-520 : 520.000g/0.001g
CY-720 : 720.000g/0.001g
CY-1003 : 1000.000g/0.001g
Max pan size *220g จากขนาด 90 mm.
*ขนาดถาด 128x128 mm.
CY Series (INTERNAL CALIBRATION)
- ผลิตจากประเทศไทยโดย CITIZEN



72

**CG Series
(MONO TECH SENSOR)**

CG-2102 : 3500.00g/0.01g
CG-4102 : 4500.00g/0.01g
CG-6102 : 6500.00g/0.01g
Max pan size : 198x205 mm.



73

SSH Series

SSH90 : 35,000.0g/0.1g
Max pan size 400x300 mm.



74

MB Series

MB54C : 50.0g/0.1mg (ละเอียดถึงทิวาชั้น 0.01%)
MB60C : 50.000g/0.001g (ละเอียดถึงทิวาชั้น 0.01%)
MB200C : 200.00g/0.001g (ละเอียดถึงทิวาชั้น 0.01%)

SETRA



75

BL Series

BL-410F : 450.000g/0.001g
DIA 120 mm.
BL-4100F : 4500.00g/0.01g
DIA 156 mm.

PRINTER DOT MATRIX



76

WH-T1



77

SH-24



78

CK-16/24



79

CITIZEN
CPR-02

THERMAL PRINTER



80

EZ-DT-2
EZ-DT-4



81

BP-545D



82

Jow wireless
for JIK-8, JDI-800

RS-232



83

REPLAY



84



LED
Light
Tower

85

REMOTE DISPLAY



86

Load cell SDS series



Load cell SDS series



| IDS LOAD CELL | INTERCHANGEABLE PRODUCTS |
|-----------------|--------------------------|
| DS601 | 1263 (TEDEA) |
| DS602 | 16F (ZEMIC) |
| DS603 | 1260 (TEDEA) |
| DS604 | 1042 (TEDEA) |
| DS605 | 1242 (TEDEA) |
| DS606 | MOB |
| DS607 | QS-A-40T (KEI) |
| DS608 | SOB-H |
| DS609 STAINLESS | 3510 (TEDEA) |
| DS610 | 3410 KG |
| DS612 ALUMINIUM | 1022 (TEDEA) |
| DS613 STAINLESS | 1022 (TEDEA) |
| DS614 ALUMINIUM | SU 35 |
| DS615 STAINLESS | SU 35 |
| DS616 | 1EC-SS (KEI) |
| DS618 | 355 (TEDEA) |
| DS619 | SOB (M16) |
| DS620 | STC |
| DS621 | 614 (ALUMINIUM) |
| DS622 | 615 (STEEL ALLOY) |
| DS623 | 616 (STAINLESS) |
| DS624 | 620 STAINLESS |
| DS625 | 619 STEEL ALLOY |

| IDS LOAD CELL | INTERCHANGEABLE PRODUCTS |
|----------------|---------------------------|
| DS626 | BW (METTLER) |
| DS627 | Z6 (HBM) |
| DS628 | 16E3 (ZEMIC) |
| DS629 | NHA (MAVIN) |
| DS631 | 1250 |
| DS633 | 1042 2.5 |
| DS635 | L/C PAN CAKE + MOUNTING |
| DS636 | SN-KG (ADEVER) |
| DS637 | 1006 (TEDEA) PW4M (HBM) |
| DS638 | 121 (TEDEA) |
| DS639C (ALLOY) | 3520 (HBM) |
| DS640 | AC563Y-10T, 20T |
| DS645 | JK1, NVVC (ADEVER) DS703 |
| DS646 | 1022-100K |
| DS648 | HBM (RNT) |
| DS649 | KEI (SB) |
| DS650 | 121 (TEDEA) |
| DS651 | SOB 20,000 LBS, ZEMIC-10T |
| DS652 | SBC (METTLER) |

ASSESORY



**Test weight
20K**



**Test weight
500K**



**Test weight
1000K**



**Test weigh
2000K**



**Round test weight
20K**



Test weight stainless



Machine for test load cell

NEW PRODUCT

IDS 209 Series



**Piece Counting
Indicator**

IDS 211 Series



**Checking Weighing
Indicator**

**JDS Series
DRUMSCALE**

